

# OHJE LIPPUKUNNAN AIKUISREKRY- TAPAHTUMIEN MARKKINOINTIIN

Tämä ohje on tarkoitettu uusille partiosta kiinnostuneille aikuisille suunnattujen tutustumistapahtumien markkinointiin.

Kun olette päättäneet millaisen tapahtuman lippukuntanne järjestää, on aika markkinoida tapahtumaa. Vinkkejä erilaisista tapahtumista löydätte partion nettisivuilta osoitteesta:


[partio.fi/lippukunnille/pestien-tuki/aikuisten-rekrytointi/markkinointitapahtumat/](https://partio.fi/lippukunnille/pestien-tuki/aikuisten-rekrytointi/markkinointitapahtumat/)

Tehkää seuraavat markkinointitoimenpiteet, niin tapahtumanne saa parhaan mahdollisen näkyvyyden.

## Tapahtuman markkinoinnin vinkkilista

Seuraavilta sivuilta löydät tarkempia ohjeita vaiheiden toteutukseen.

- **Kutsukaa** koko lippukunnan voimin mukaan kaverit, tuttavat ja sukulaiset, jotka eivät vielä ole partiossa.
- **Vinkatkaa** tapahtumasta lippukuntanne nettisivuilla, somekanavissa, ja mahdollisuuksien mukaan myös uutiskirjeissä ja lippukuntalehdessä.
- **Perusta tapahtuma Facebookiin** lippukuntanne sivulle ja paneudu Facebook-tapahtuman hyviin käytäntöihin (kts. vinkit alemmalla). Jakakaa tapahtuman tiedot myös paikallisessa (esim. kaupunginosan) Facebook-ryhmässä.
- Lisätäkää tapahtumanne **oman paikkakuntanne netistä löytyvään tapahtumakalenteriin**. Sellaisen voitte löytää esim. googlaamalla ”kunnan nimi + tapahtumat”.
- **Ota yhteyttä paikallismediaan** tapahtumaan liittyen ja hyödynnä mediatiedote pohjaa, joka on saatavilla [partion materiaalipankissa](#).
- **Olkaa yhteydessä muihin paikkakuntanne järjestöihin**, esim. paikallisiin opiskelijayhdistyksiin, harrastus-, hyväntekeväisyys- tai maahanmuuttajajärjestöihin.



## Kutsukaa kaverit ja sukulaiset

Värvää koko lippukunta kutsumaan tapahtumaan lippukunnan alueelta sellaisia kavereita ja sukulaisia, jotka eivät ole vielä partiossa mukana. Lippukunnan jäsenet voivat esim. jakaa tapahtumaa omalla Facebook-sivulla tai jakaa linkkiä eteenpäin.

Voitte myös tehdä tapahtumalle lyhyen markkinointitekstin, jonka lippukunnan jäsenet voivat kopioida käyttöön ja lähettää vaikka WhatsAppissa.

- Tiesitkö, että partioon pääsee mukaan myös aikuisena? Lippukuntamme **Abc** tarvitsee lisää aikuisia järjestämään toimintaa! Tule tapahtumaamme kuuntelemaan minkälaisen harrastuksen ja vapaaehtoistyön me voisimme tarjota. Tapahtuma järjestetään **verkossa 24.4. klo 19**. Lisätietoja lippukuntamme verkkosivuilta osoitteessa [abc.partioscout.fi](http://abc.partioscout.fi).
- Tule oppimaan kompassin käyttöä! Partiolippukuntamme **Abc** järjestää koulutuksen **kompassin käytöstä 23.4. klo 18.30**. Tapahtuma järjestetään **verkossa/osoitteessa Abc**. Koulutuksen päätteeksi kerromme minkälainen harrastus partio on lapsille ja nuorille, sekä esittelemme minkälaisia vapaaehtoistehtäviä voimme tarjota uusille aikuisille. Tervetuloa mukaan! Lisätietoja lippukuntamme verkkosivuilta osoitteesta [abc.partioscout.fi](http://abc.partioscout.fi).

## Tapahtumasta viestiminen lippukunnan nettisivuilla ja somessa

Ohessa vinkkejä siitä mitä lippukunnan nettisivuille, someen ja muihin viestintäkanaviin kannattaa kirjoittaa tapahtumasta.


### Tapahtuman perustiedot:

- Tapahtuman nimi, päivämäärä, kellonaika ja tarvittaessa kesto
- Paikka ja osoitetiedot
- Ohjelma/aikataulu
- Osallistumisohjeet:
  - Tarvitseeko ilmoittautua ennalta?
  - Voiko vain saapua paikalle/linjoille?
- Järjestäjän yhteystiedot
- Etätapahtuman Teams-linkki
- Kuva. Kiva iloinen kuva lippukuntanne omista kuvista tai esim. partion kuvapankista osoitteesta [partio.kuvat.fi](http://partio.kuvat.fi)

### Tapahtuman kuvaus:

Ohessa esimerkki tiiviistä ja informatiivisesta kuvaustekstistä nettisivuille ja someen.

Tervetuloa aikuisten partioiltaan, johon voit osallistua **kotisohvaltasi/kotikulmillasi!** Toivotko elämäsi uuden kokemista ja oppimista, uusia kavereita ja luonnossa liikkumista? Niitä olisi tarjolla partiossa! Lippukuntamme **Abc Vaasasta** järjestää etänä partioon tutustumisillan, jossa voit tutustua toimintaamme matalalla kynnyksellä. Etsimme toimintaamme aikuisia, jotta voimme tarjota hienon harrastuksen yhä useammalle lapselle. Osallistuminen tähän tapahtumaan ei kuitenkaan velvoita mihinkään, vaan tarkoitus on viettää hauska ilta yhdessä jutellen. Tervetuloa!



### Panosta hyvään otsikkoon ja kuvaukseen!

- Otsikossa kannattaa kertoa selkeästi mistä on kyse.
- Mainitse myös paikkakunta tai isommassa kaupungeissa asuinalueen nimi.
- Tapahtumien osallistujat eivät todennäköisesti ole partiolaisia, joten vältä partioslangia ja käytä ymmärrettävää kieltä
  - Esim. ”Tutustu partioon –tapahtuma Vaajakoskella aikuisille” avautuu todennäköisesti partiota vielä tuntemattomille paremmin kuin ”Metsämörrit kutsuvat kaikki kololle Yrjönpäivänä”.

### Ideota etätapahtuman nimeksi:

- Online-tutustumisilta partiosta kiinnostuneille oululaisille aikuisille
- Opastus kompassin käyttöön kuopiolaisille

### Ideota kasvokkain järjestettävän tapahtuman nimeksi:

- Kaikille avoin partion tutustumisilta Kirkkokiven laavulla Tampereella
- Partion tutustumistapahtuma uusille aikuisille Kajaanissa
- Tule paistamaan lettuja partiolippukunta Lätynkääntäjien kanssa

## Vinkit tapahtuman perustamiseen Facebookiin

Facebookin omat ohjeet tapahtuman luomiseen löytyvät täältä:

<https://www.facebook.com/help/116346471784004>

Jo tapahtumaa luodessa on hyvä tietää, järjestätkö tapahtuman etänä vai kasvokkain. Facebook kysyy tätä tietoa heti ensimmäisenä.

- Huomaa, että tapahtumaa varten teillä tulee olla lippukunnan Facebook-sivu. Tapahtuma tulee järjestää lippukunnan sivulle, eikä sinun henkilökohtaiselle tilillesi.
- Jos järjestätte tapahtuman yhteistyössä toisen tai useamman lippukunnan kanssa, niin lisäätkää muutkin lippukunnat rinnakkaisjärjestäjiksi.
- Voitte myös lisätä piirin kanssajärjestäjäksi, niin piirin sivun seuraajat voivat nähdä teidän tapahtumanne.

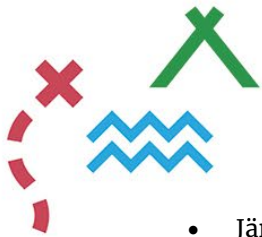
Ohjeet Facebook-tapahtuman luomiseen videona löydät tämän linkin kautta:

[https://www.youtube.com/watch?v=mq6G7Wq\\_fpQ](https://www.youtube.com/watch?v=mq6G7Wq_fpQ)

(Huomioithan, että oheinen video on muutoin ajankohtainen, mutta aivan lopussa mainitut päivämäärät ja viittaukset Uudenmaan partiopiirin yhteistietoihin eivät kosketa vuoden 2021 jälkeen toteutettuja tapahtumia.)

### Ensimmäinen vaihe:

- Tapahtuman nimi, päivämäärä, kellonaika ja tarvittaessa kesto
- Paikka ja osoitetiedot
- Ohjelma/aikataulu
- Tapahtuman Teams-linkin tai lisätietolinkin (esim. lippukuntanne verkkosivuille) voi lisätä myös kuvaukseen.



- Järjestäjän yhteystiedot ja linkki lippukunnan verkkosivuille.

## Toinen vaihe:

Jos järjestätte etätapahtuman Teamsissa, valitse “external link” ja laita tähän Teams-kokouksen linkki.

## Kolmas vaihe:

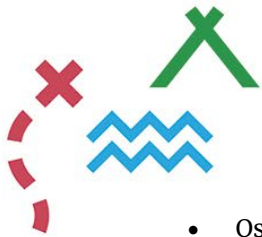
Facebook hakee automaattisesti tapahtuman kuvaksi lippukuntanne sivun kansikuvan. Tässä vaiheessa voit vielä vaihtaa kuvan tapahtumalle. Voitte lisätä mieleisenne kuvituskuvan tai tehdä tapahtumalle oman kuvan, jossa kansikuvan päälle on lisätty tapahtuman perustiedot (nimi, päivämäärä, logo). Facebookin [ohje kansikuviin](#) löytyy linkin kautta. Voitte myös käyttää [partion materiaalipankista löytyviä valmiita aikuisille suunnattujen tapahtumien FB-kansikuvia](#).

Tässä vaiheessa määritetään vielä tapahtuman asetukset:

- **Show guest list / näytä osallistujaluettelo:** määrittää, näytetäänkö tapahtuman osallistujat julkisena tietona. Tämän voi antaa olla päällä, ellei ole erityistä syytä salata tietoa.
- **Only admins can post in event / vain ylläpitäjät voivat julkaista tapahtumassa:** Tämä on oletusasetuksena. Asetuksen voi hyvin laittaa pois päältä. Tällöin kannattaa varautua mahdollisiin kysymyksiin tai kommentteihin tapahtumasta. Tapahtumasivua kannattaa siis seurata ja varautua vastaamaan viesteihin. Joskus Facebookin tapahtumissa on botteja, jotka tekevät roskapostijulkaisuja tapahtumiin. Nämä kannattaa poistaa mahdollisimman pian näkyvistä.
- **Posts must be approved by a host or co-host / järjestäjän tai kansajärjestäjän on hyväksyttävä julkaisut:** Jos hyväksytte viestit myös muilta, tämän asetus on hyvä laittaa päälle. Tällöin voitte varmistaa ennen viestin näkymistä muille, että sen sisältö on kunnollista (eikä kyse ole esim. edellä mainituista bottien viesteistä).
- **Let people ask you questions about this event over Messenger / anna ihmisten kysyä kysymyksiä tästä tapahtumasta Messengerissä:** jos laitate tämän asetuksen päälle, muistakaa pitää silmällä lippukuntanne Messengeriä kysymysten varalta.

## Muistilista Facebook -tapahtumaan:

- Vaikka tapahtuma on avoin, voit kutsua tapahtumaan kohdenetusti ne henkilöt, joita ko. tapahtuma voisi kiinnostaa esim. kavereista ja sukulaisista
- Facebook lähettää tapahtumista automaattisesti muistutuksen lähellä ajankohtaa tapahtumaan ilmoittautuneille sekä kiinnostuneille
- Tapahtumat listautuvat kätevästi lippukunnan FB-sivun tapahtumakalenteriin
- Muistakaa myös laittaa julkaisuja Facebook-tapahtumaan.
  - Voitte esim. kertoa tarkemmin mitä tapahtumassa on ohjelmassa ja keitä sinne on lippukunnasta tulossa.
  - Esim. kasvokkain järjestettävän tapahtuman valmisteluista voi hyvin laittaa kuvia.
  - Tapahtumaa edeltävänä päivänä kannattaa laittaa julkaisu tapahtumaan muistutuksena osallistujille
- Myös osallistujat voivat jakaa omia julkaisuja ja kuvia tapahtumasivulla ja saatte näin lisänäkyvyyttä



- Osallistujien ilmoittautumisten kautta tapahtumanne saa lisänäkyvyyttä ja osallistujat voivat nähdä keitä muita tapahtumaan on tulossa
- Tapahtumasivu voi myös tuoda uusia tykkääjiä lippukunnan FB-sivulle.

## Hyödynnä puskaradio ja muut tapahtumalistaukset

Kannattaa tehdä postaus oman lippukunnan tapahtumasta myös lippukunnan alueen (esim. kunnan, kaupunginosan tms.) ryhmään. Ryhmän säännöt on hyvä tarkistaa esim. Mainostamiskiellon varalta ja tarvittaessa pyytää lupa tapahtuman mainostamiseen ylläpitäjiltä. Voitte tarvittaessa mainita, että kyseessä on partiotapahtuma, eli nuorisojärjestön ei-kaupallinen tapahtuma.

Monilla kaupungeilla on netissä tapahtumasivuja, joihin saa ilmaiseksi ilmoittaa tulevia tapahtumia. Oman paikkakuntanne tapahtumakalenteria voitte etsiä esim. googlaamalla ”ABC kunnan nimi tapahtumat”

Esimerkkejä kaupunkien tapahtumasivuista.

<https://kalenteri.jyvaskyla.fi/>

<https://tapahtumat.munoulu.fi/fi-FI>

<https://tapahtumat.vantaa.fi/fi-FI>

## Ota yhteyttä mediaan

Alueellinen media tekee monesti mielellään juttuja paikallisesta harrastustoiminnasta. Hyödynnä siis tarjolla olevaa [mediatiedotepohjaa, joka löytyy partion materiaalipankista](#). Täydennä avoimiin kohtiin omaa lippukuntaanne ja tapahtumaanne koskevat tiedot ja lähetä tiedote se oman paikallislehden toimitukseen. Toimituksen yhteystiedot löytyvät yleensä esim. lehdestä tai median verkkosivuilta.

Huomaathan, että etänä järjestettävään ja julkisesti markkinoituun tapahtumaan saattaa tulla osallistujia myös muualta kuin lippukuntanne alueelta. Hienoa, jos ohjaatte nämäkin kuulijat etsimään toimintaa omalta alueelta, vaikka partion verkkosivujen lippukuntahausta: [www.partio.fi/tule-mukaan/lippukuntahaku/](http://www.partio.fi/tule-mukaan/lippukuntahaku/)

## Voisitteko tehdä yhteistyötä muiden järjestöjen kanssa?

Kannattaa olla rohkeasti yhteydessä paikkakuntanne muihinkin järjestöihin, esim. Urheiluseuroihin, Marttoihin, SPR:ään, maahanmuuttajayhdistyksiin, opiskelijayhdistyksiin jne. Voitte järjestää tapahtumia yhdessä ja etsiä uusia vapaaehtoisia yhteisvoimin!

## Tsemppiä tapahtuman järjestämiseen ja markkinointiin!

Aikuisten rekrytointi voi olla hyvinkin hauskaa ja osa lippukuntanne vuosittaista rutiinia!